




Faire 5



Source : ressources pédagogiques de la DSDEN 59

Matériel : Des cartes à jouer de 1 à 4 de toutes les couleurs, une sonnette ou un « buzzer » au centre de la table de jeu (ou on peut « crier » 5), des jetons (ou autre : pâtes, ...)

Dans le tas de cartes faces cachées (une pioche), chaque joueur tire à son tour une carte et la place devant lui, face visible par tous les joueurs.



Il s'agit d'être le 1^{er} à voir que le joueur qui a joué peut « faire » 5 avec une combinaison de ses cartes visibles : on tape le 1^{er} sur le « buzzer » pour le signaler ou on « crie » 5.



5

Si c'est juste : on gagne un jeton (et on remet les cartes dans la pioche) si c'est faux, on rend un des jetons gagnés.

Le premier joueur qui a 10 jetons a gagné.